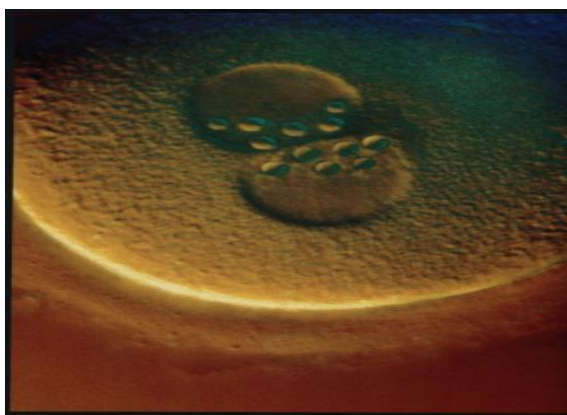


Внутриутробное развитие ребенка по неделям беременности

Беременность - самый волнующий период в жизни женщины, когда каждый день она желает получить максимум информации о том, как развивается внутри нее новая жизнь. И это происходит довольно быстрыми темпами, за 280 дней из нескольких клеток развивается маленький человечек. Каждую неделю беременности у будущего ребенка совершенствуются органы и системы, он приобретает новые навыки и умения.

Безусловно, будущая мама на интуитивном уровне чувствует, как развивается и как чувствует себя малыш в ее животе. А для более ясной картины все же надо иметь краткое представление о внутриутробном развитии малыша по неделям:

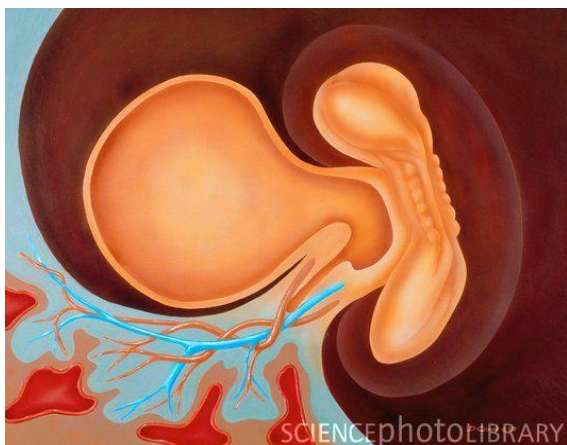
Развитие эмбриона: **1-я неделя**



Яйцеклетка оплодотворяется и начинает активно делиться. Яйцеклетка направляется к матке, по пути освобождаясь от оболочки.

На 6—8й дни осуществляется **имплантация** яйца — внедрение в матку. Яйцо оседает на поверхность слизистой оболочки матки и используя хориальные ворсинки прикрепляется к слизистой матки.

Развитие эмбриона: **2–3 недели**



Картинка развития эмбриона на 3-ей неделе.

Эмбрион активно развивается, начиная обособливаться от оболочек. На данном этапе формируются зачатки мышечной, костной и нервной систем. Поэтому этот период беременности считают важным.

Развитие эмбриона: **4–7 недели**



*Развитие плода по неделям в картинках: **неделя 4***

*Развитие плода по неделям фото: **неделя 4***

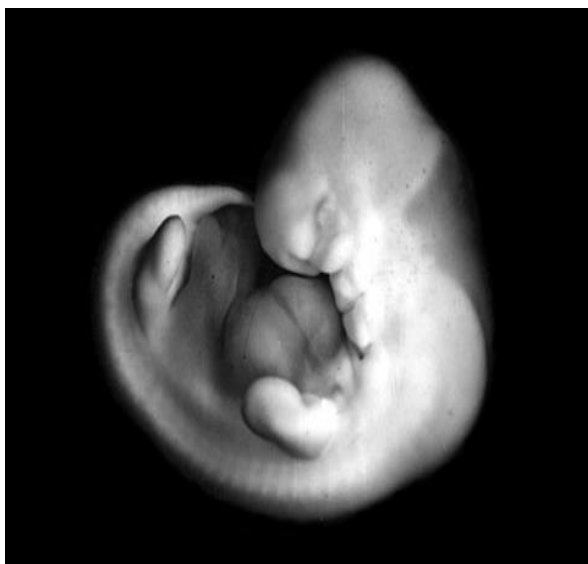


Фото эмбриона до 5 недели беременности.

У эмбриона формируется сердце, головка, ручки, ножки и хвост :). Определяется жаберная щель. Длина эмбриона на пятой неделе доходит до 6 мм.



Развитие плода по неделям фото: **неделя 5**

На **7-ой неделе** определяются зачатки глаз, живот и грудь, а на ручках проявляются пальцы. У малыша уже появился орган чувств — вестибулярный аппарат. Длина эмбриона — до 12 мм.

Развитие плода: **8-ая неделя**



Развитие плода по неделям фото: **неделя 7-8**

У плода определяется лицо, можно различить ротик, носик, ушные раковины. Головка у зародыша крупная и ее длина соотносится с длиной туловища; тельце плода сформировано. Уже существуют все значимые, но пока еще не полностью сформированные, элементы тела малыша. Нервная система, мышцы, скелет продолжают совершенствоваться.

У плода появилась кожная чувствительность в области ротика (*подготовка к сосательному рефлексу*), а позже в области личика и ладошек.

На данном сроке беременности уже заметны половые органы. Жаберные щели отмирают. Плод достигает 20 мм в длину.

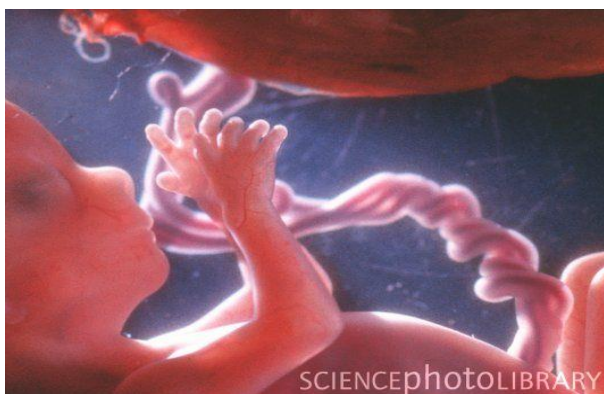
Развитие плода: **9–10 недели**



*Развитие плода по неделям фото: **неделя 9*** Пальчики на руках и ногах уже с ноготками. Плод начинает шевелиться в животе у беременной, но мать пока не чувствует этого. Специальным стетоскопом можно услышать сердцебиение малыша. Мышцы продолжают развиваться.

Вся поверхность тела плода чувствительна и малыш с удовольствием развивает тактильные ощущения, трогая свое собственное тельце, стенки плодного пузыря и пуповину. За этим очень любопытно наблюдать на УЗИ. Кстати малыш сперва отстраняется от датчика УЗИ (еще бы, ведь он холодный и непривычный!), а потом прикладывает ладони и пятки пытаясь потрогать датчик. Удивительно, когда мама прикладывает руку к животу, малыш пытается освоить мир и старается прикоснуться своей ручкой «с обратной стороны».

Развитие плода: **11–14 недели**



У малыша сформированы руки, ноги и веки, а половые органы становятся различимы (*вы можете узнать пол ребенка*). Плод начинает глотать, и уж если ему что-то не по-вкусу, например, если в околоплодные воды (мама что-то съела) попало что-то горькое, то малыш станет морщиться и высовывать язык, делая меньше глотательных движений. Кожица плода выглядит прозрачной.



*Развитие плода по неделям фото: **неделя 14***

Почки отвечают за производство мочи. Внутри костей образуется кровь. А на голове начинают расти волосики. Двигается уже более скоординировано.

Развитие плода: **15–18 недели**



*Развитие плода по неделям фото: **неделя 15***

Кожа розовеет, ушки и другие части тела, в том числе и лицо уже видны. Представьте, ребенок уже может открывать ротик и моргать, а также делать хватательные движения. Плод начинает активно толкаться в мамином животике. Пол плода возможно определить на УЗИ.

Развитие плода: **19–23 недели**

Малыш сосет пальчик, становится более энергичным. В кишечнике плода образуется псевдо-кал — *меконий*, начинают работать почки. В данный период головной мозг развивается очень активно.



Развитие плода по неделям фото: **неделя 20**

Слуховые косточки костенеют и теперь способны проводить звуки, малыш слышит маму — биение сердца, дыхание, голос. Плод интенсивно прибавляет в весе, формируются жировые отложения. Вес плода достигает 650 г, а длина — 300 мм.

Легкие на данном этапе развития плода развиты настолько, что малыш в искусственных условиях палаты интенсивной терапии может выжить.

Развитие плода: **24–27 недели**

Легкие продолжают развиваться. Теперь малыш уже засыпает и просыпается. На коже появляются пушковые волосики, кожа становится морщинистой и покрыта смазкой. Хрящи ушек и носика еще мягкие.



Развитие плода по неделям фото: **неделя 27**

Губы и ротик становятся чувствительней. Глазки развиваются, приоткрываются и могут воспринимать свет

и жмурится от прямых солнечных лучей. У девочек большие половые губы пока не прикрывают малые, а у мальчиков яички пока не опустились в мошонку. Вес плода достигает 900–1200 г, а длина — 350 мм.

Развитие плода: **28–32 недели**

Теперь легкие приспособлены к тому, чтобы дышать обычным воздухом. Дыхание ритмичное и температура тела контролируются ЦНС. Малыш может плакать и отвечает на внешние звуки.

Ребенок открывает глазки бодрствуя и закрывает во время сна. Кожа становится толще, более гладкой и розовой. Начиная от данного срока плод будет активно прибавлять в весе и быстро расти. Почти все малыши преждевременно родившиеся на данном сроке жизнеспособны. Вес плода достигает 2500 г, а длина — 450 мм.

Развитие плода: **33–37 недели**



*Развитие плода по неделям фото: **неделя 36***

Плод реагирует на источник света. Прирастает тонус мышц и малыш может поворачивать и поднимать голову. На которой, волосики становятся шелковистыми. У ребенка развивается хватательный рефлекс. Легкие полностью развиты.

Развитие плода: **38–42 недели**

Плод довольно развит, подготовлен к рождению и считается зрелым. У малыша отточены более 70-ти разных рефлекторных движений. За счет подкожной жировой клетчатки кожа малыша бледно-розовая. Головка покрыта волосиками до 3 см.



Развитие плода по неделям фото: неделя 40

Малыш отлично усвоил движения мамы, знает когда она спокойна, взволнована, расстроена и реагирует на это своими движениями. Плод за внутриутробный период привыкает к перемещениям в пространстве, поэтому малыши так любят когда их носят на руках или катают в коляске. Для младенца это совершенно естественное состояние, поэтому он успокоится и заснет, когда его покачают. Ногти выступают за кончики пальчиков, хрящики ушек и носика упругие. У мальчиков яички опустились в мошонку, а у девочек большие половые губы прикрывают малые. Вес плода достигает 3200-3600 г, а длина — 480-520 мм.

Малыш отлично усвоил движения



После появления на свет малыш тоскует по прикосновениям к своему тельцу, ведь первое время он не может сам себя ощущать — ручки и ножки не так уверенно слушаются ребенка как это было в околоплодных водах. Поэтому, чтобы ваш малыш не чувствовал себя одиноко, его желательно носить на руках, прижимать к себе поглаживая его тельце. И еще, **младенец очень хорошо помнит ритм и звук вашего сердца**. Поэтому утешить малыша можно так — возьмите его на руки, положите на левую сторону и ваше чудо утихомирится, перестанет плакать и заснет. А для вас, наконец, наступит время блаженства.

После появления на свет малыш