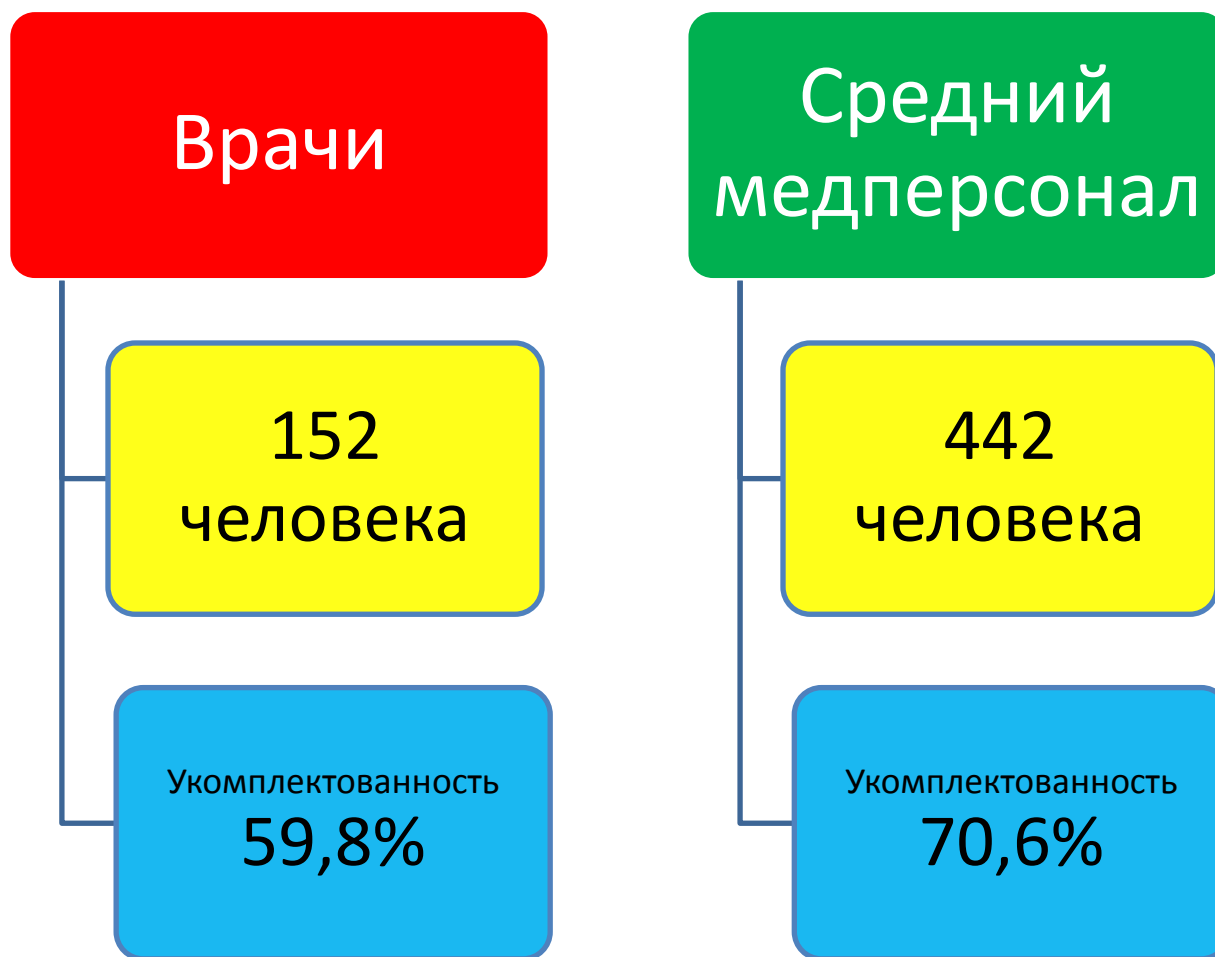


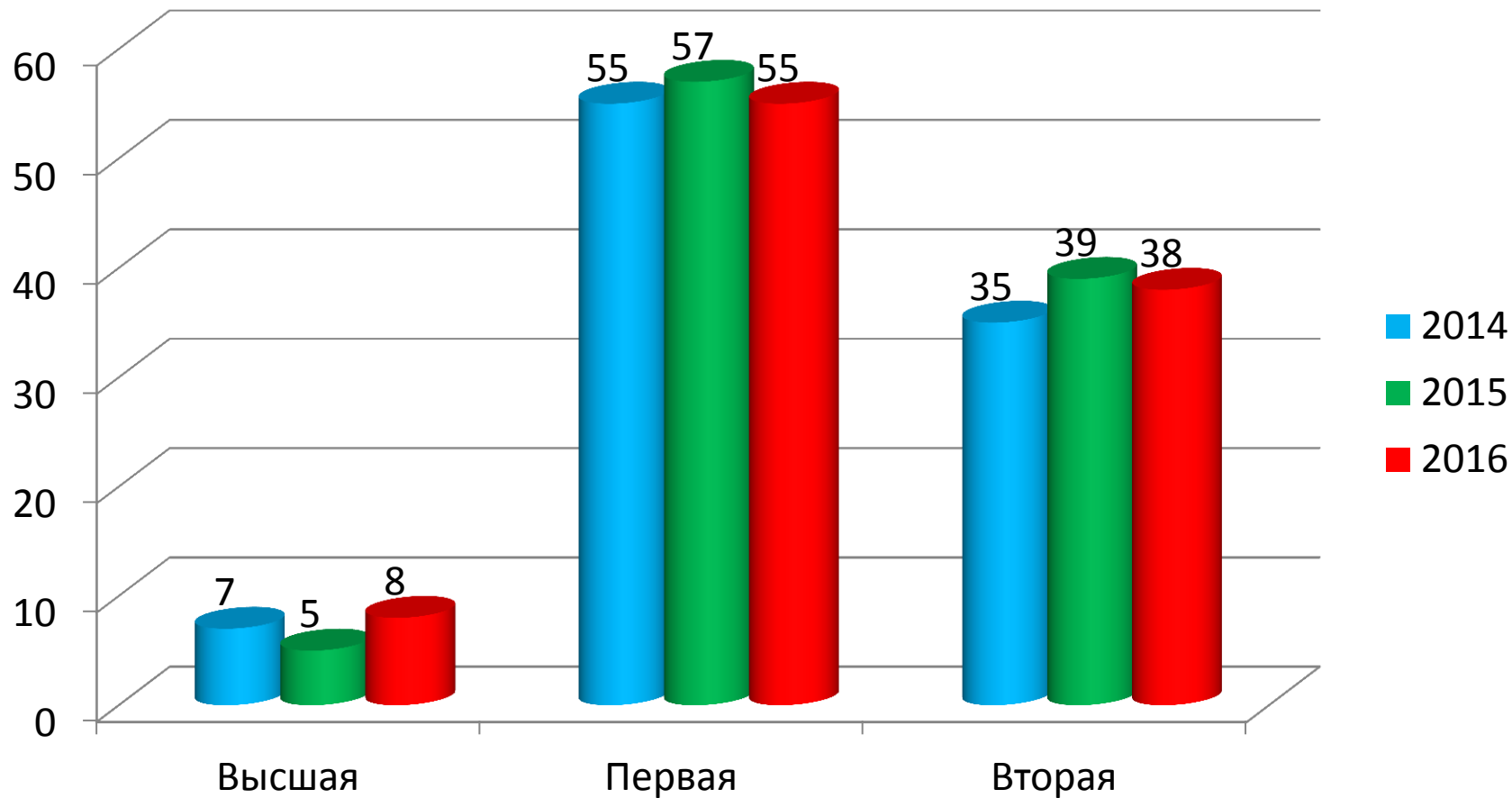
# Итоги работы ТОГБУЗ «Моршанская ЦРБ» 2016 год



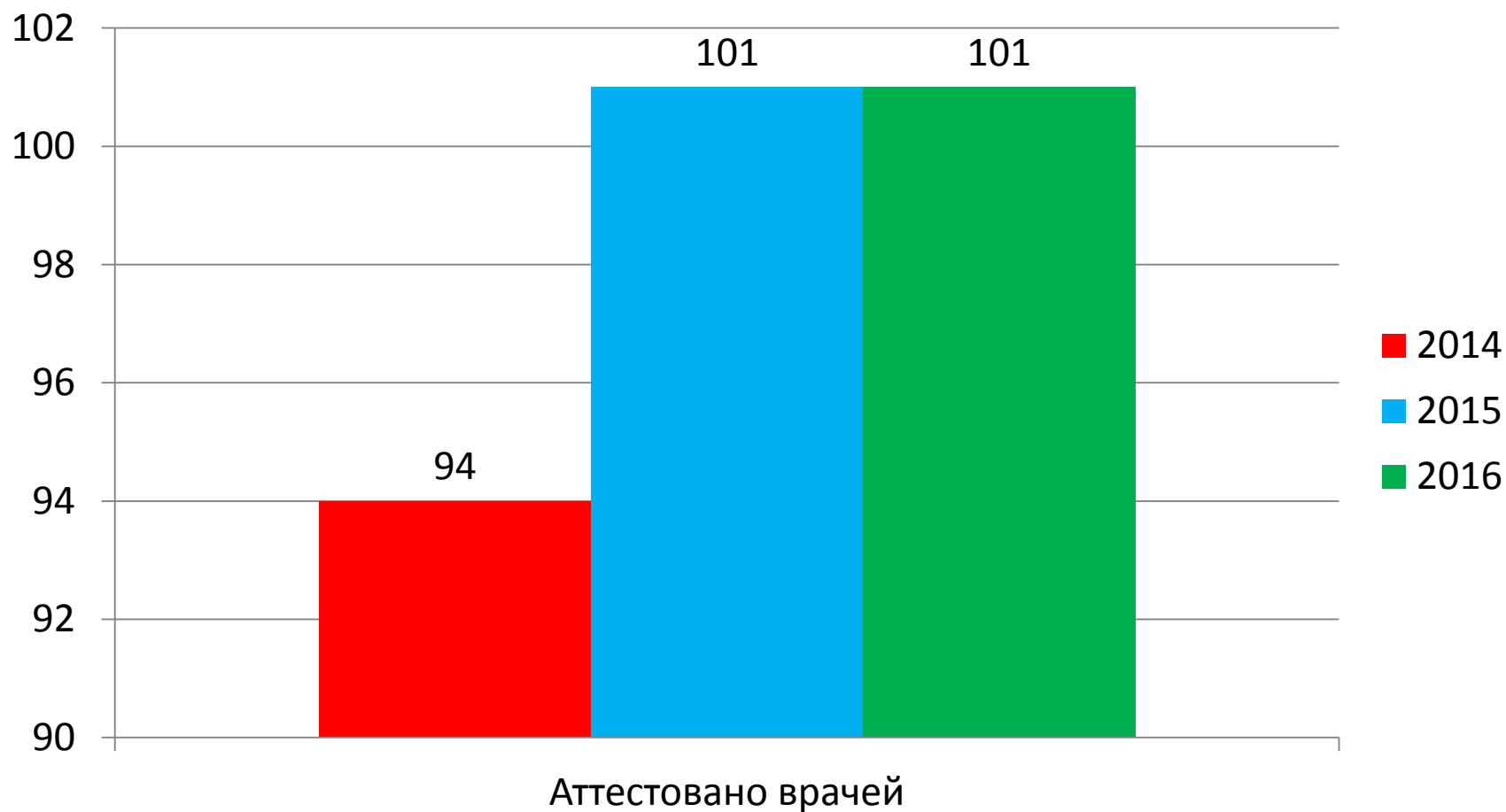
# Штаты ТОГБУЗ «Моршанская ЦРБ»



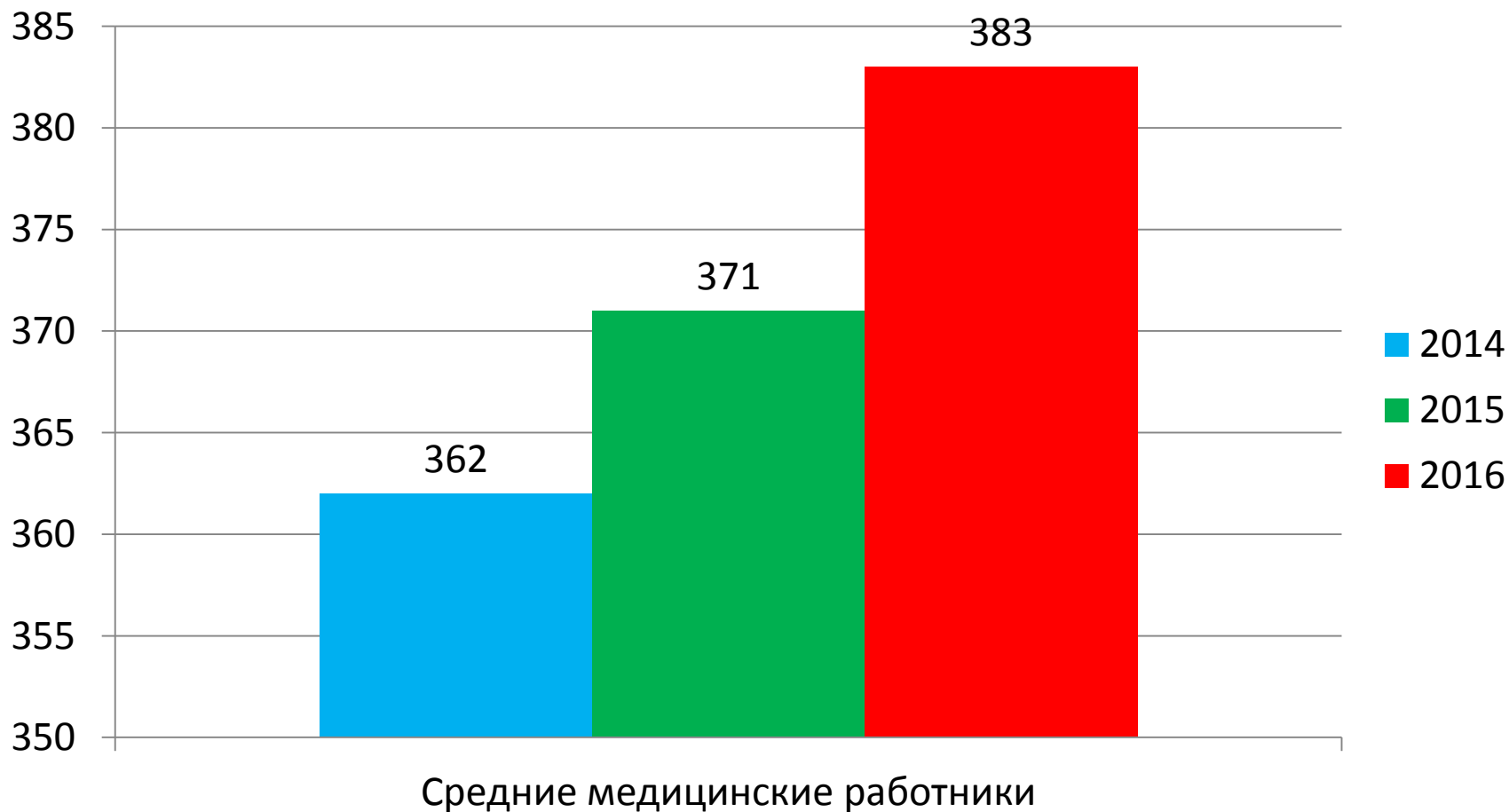
# Врачи, имеющие квалификационные категории - 101



# Аттестация врачей



# Аттестация средних медицинских работников



# Анализ финансово-хозяйственной деятельности

Доходы всего – 436,2 млн. руб., в т.ч.

Средства ОМС – 384,9 млн. руб. -88,2%

Бюджетные средства – 14,4 млн.руб. -3,3%

Средства фонда соцстрахования – 5,4 млн. руб. – 1,2%

Платные услуги – 31,4 млн. руб. – 7,3%

Проведено 380 торгов

Заключено 346 контрактов

Начальная максимальная цена-182  
млн.руб.

Стоимость по итогам торгов -154,5  
млн.руб.

Экономия – 27,4 млн. руб.

Расходы на содержание имущества  
составили 15,5 млн. рублей

Завершены текущие ремонты  
акушерского корпуса и женской  
консультации

Оборудованы пандусы,  
обустроены санитарные комнаты,  
оснащены кнопками вызова  
поликлиники



Приобретено медицинского  
оборудования на сумму 26,7 млн.  
рублей

Рентгенаппарат и инъектор для  
КТ – 18,9 млн. руб.

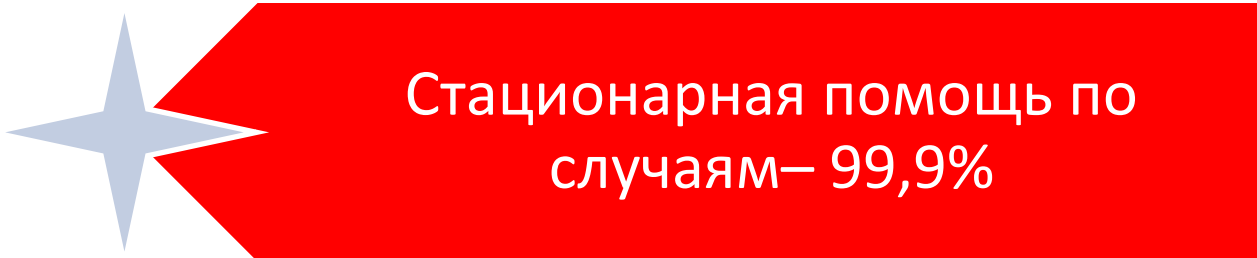
Медицинское  
оборудование  
1,1 млн.руб.

Мебель  
медицинская  
1,8 млн.руб.

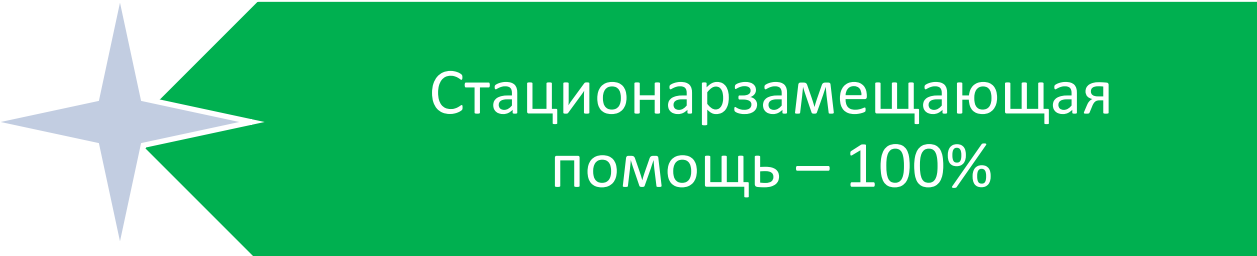
Компьютерная  
техника  
1,4 млн.руб.

Холодильники  
Кондиционеры  
1,1 млн.руб

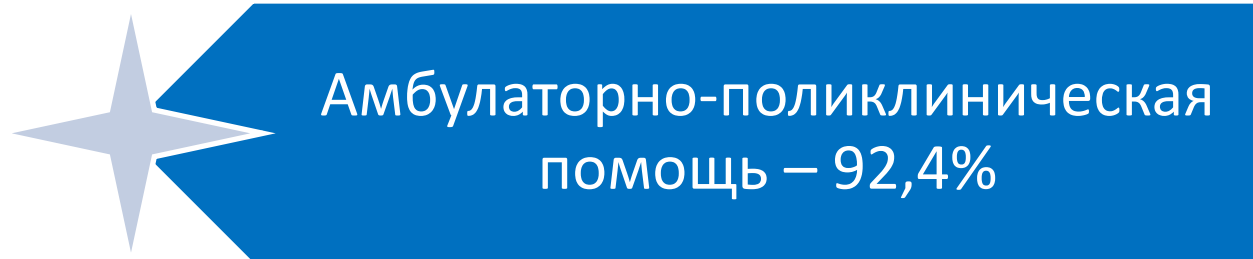
# Выполнение объемов оказания медицинской помощи



Стационарная помощь по  
случаям – 99,9%

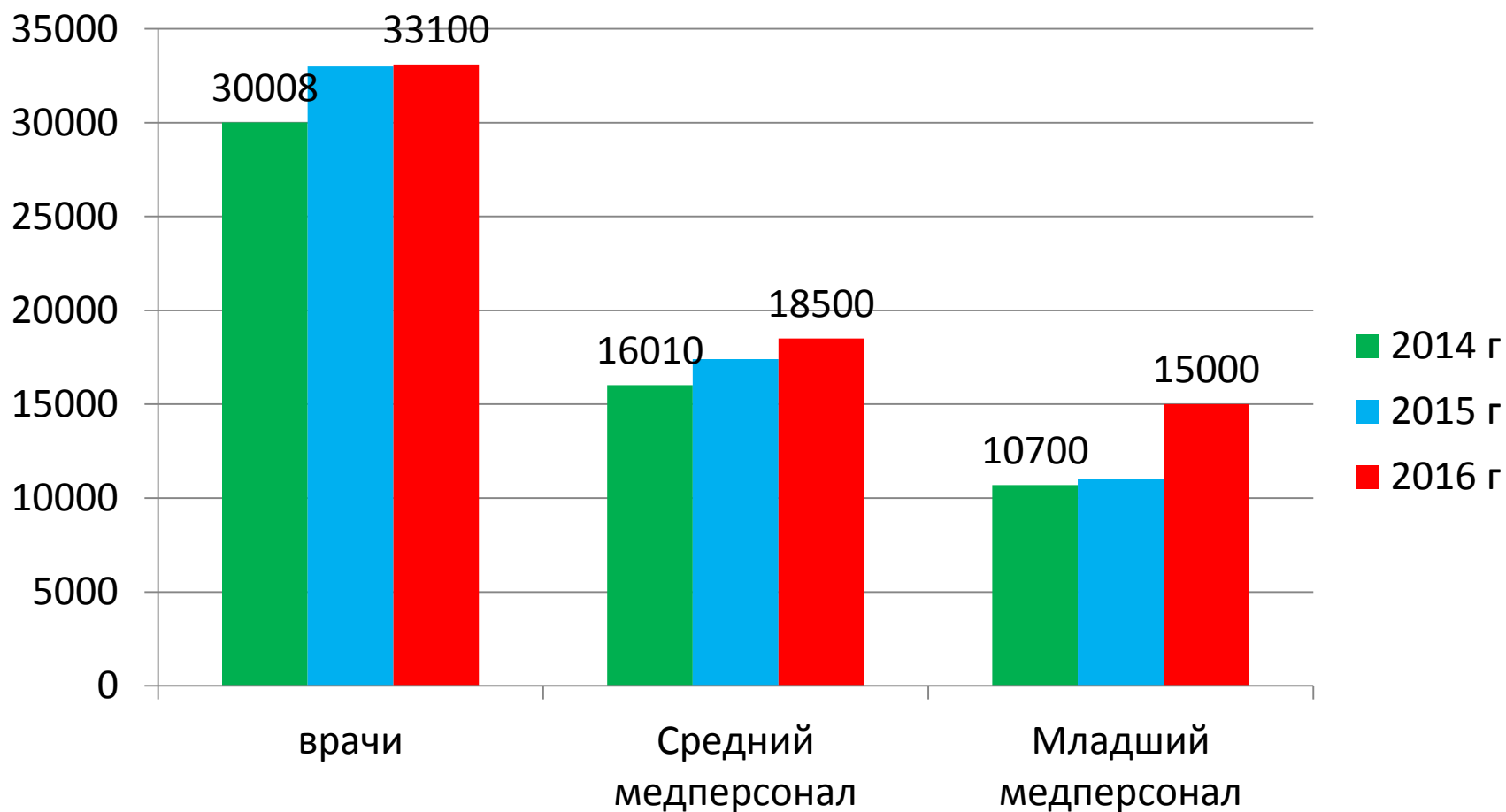


Стационарзамещающая  
помощь – 100%



Амбулаторно-поликлиническая  
помощь – 92,4%

# Анализ заработной платы по категориям персонала за 2016 год



# Численность населения

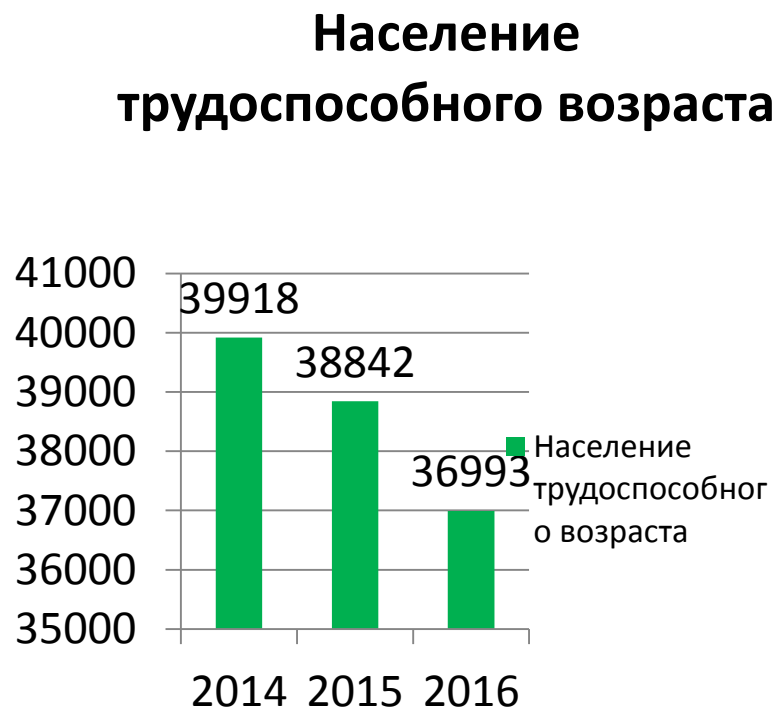
Жителей города - 39842

Жителей района - 30548

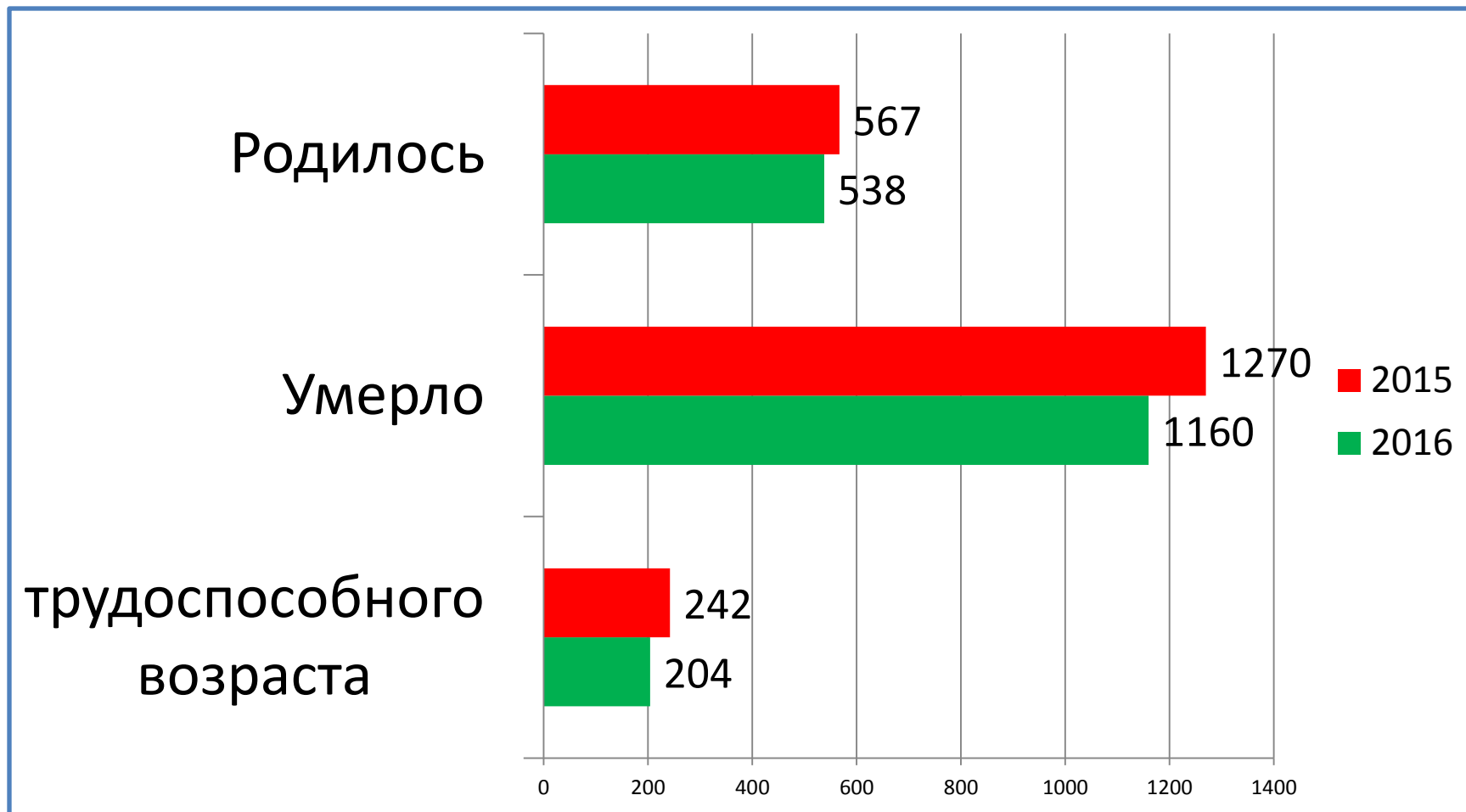
Всего – 70390 человек

# Динамика численности населения 2014-2016 гг.

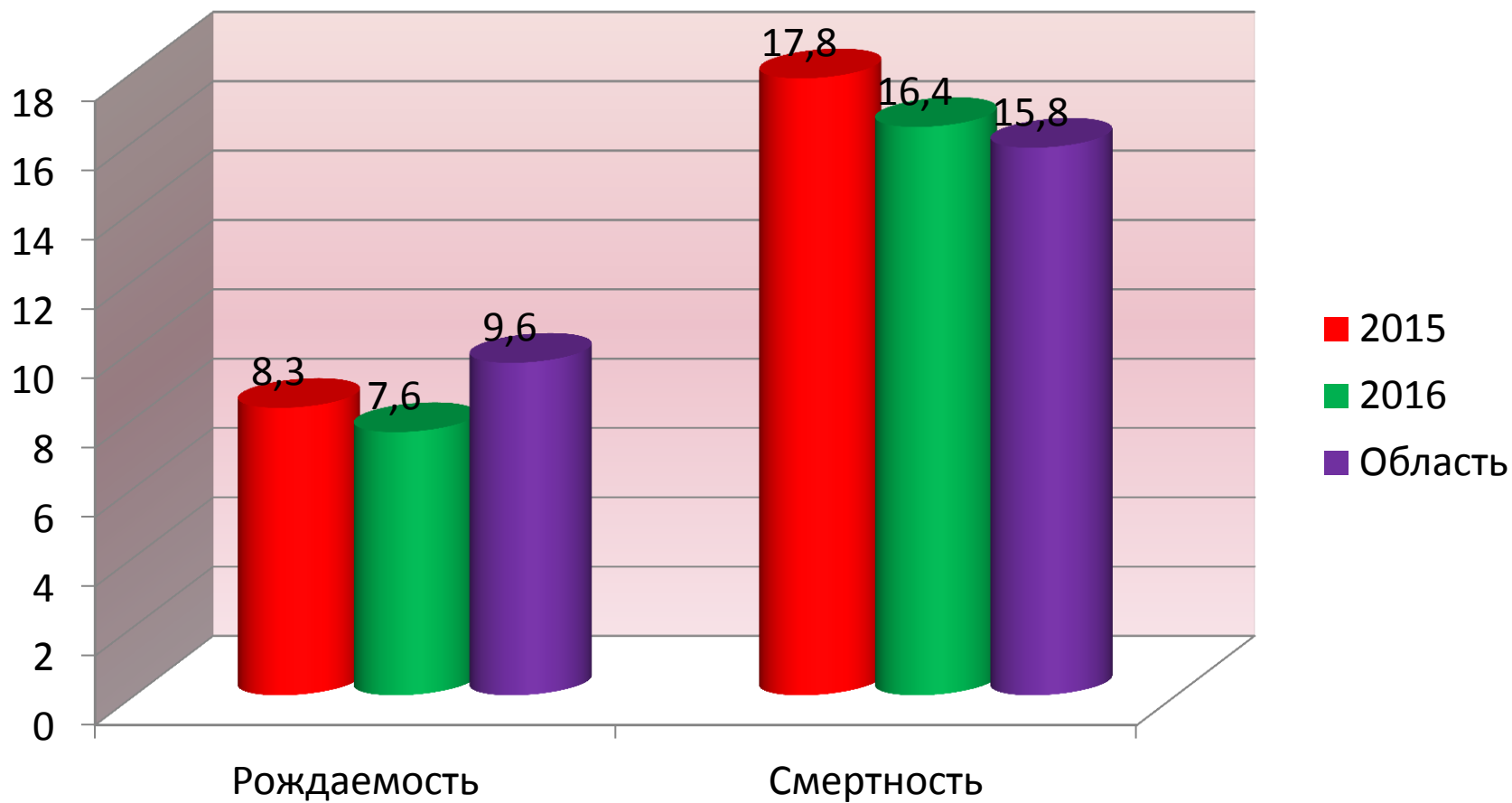
Численность населения трудоспособного  
возраста уменьшилась на 2925 человек



# Характеристика естественного прироста



# Коэффициенты рождаемости и смертности



## Младенческая смертность

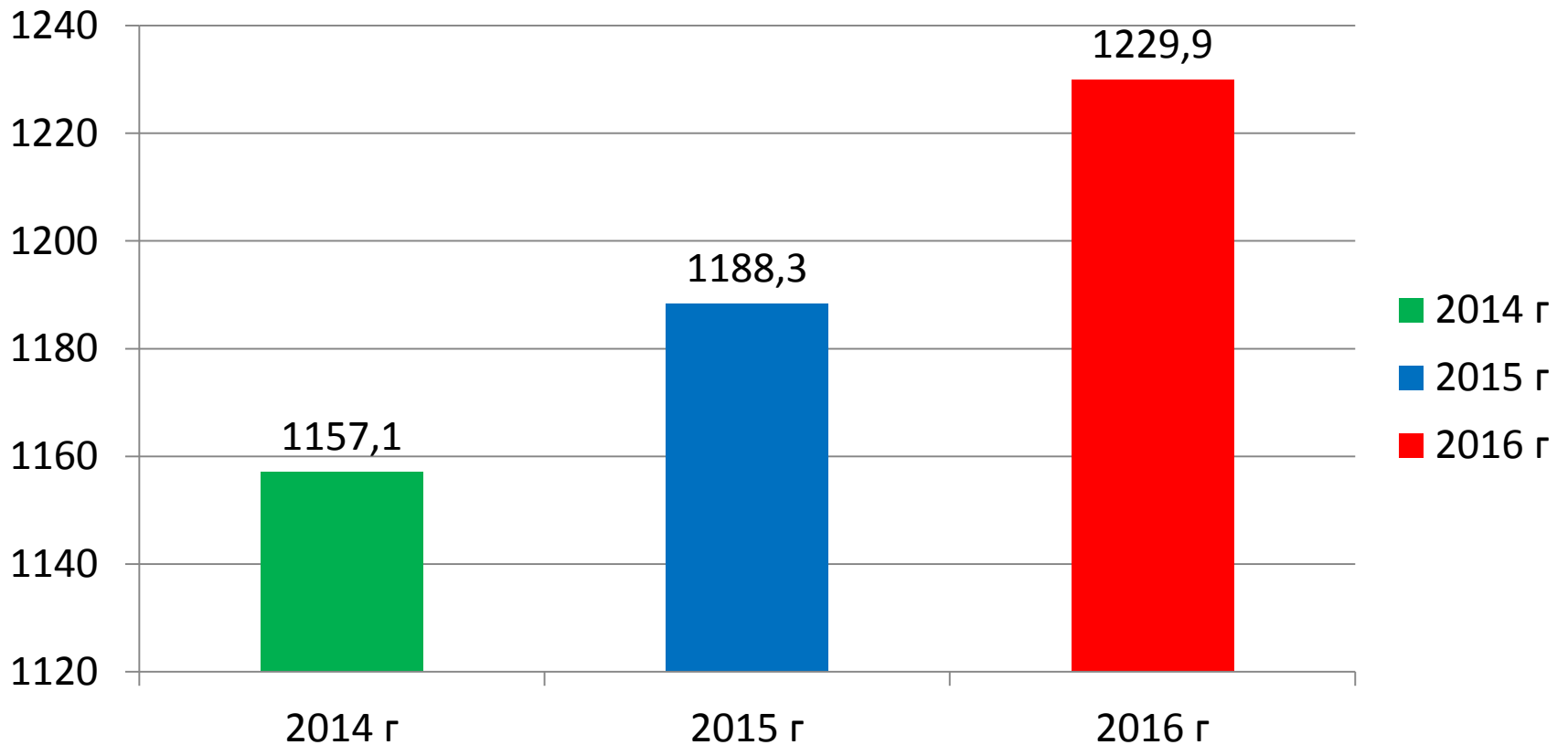
Показатель  
младенческой  
смертности составил 5,6  
на 1000 родившихся



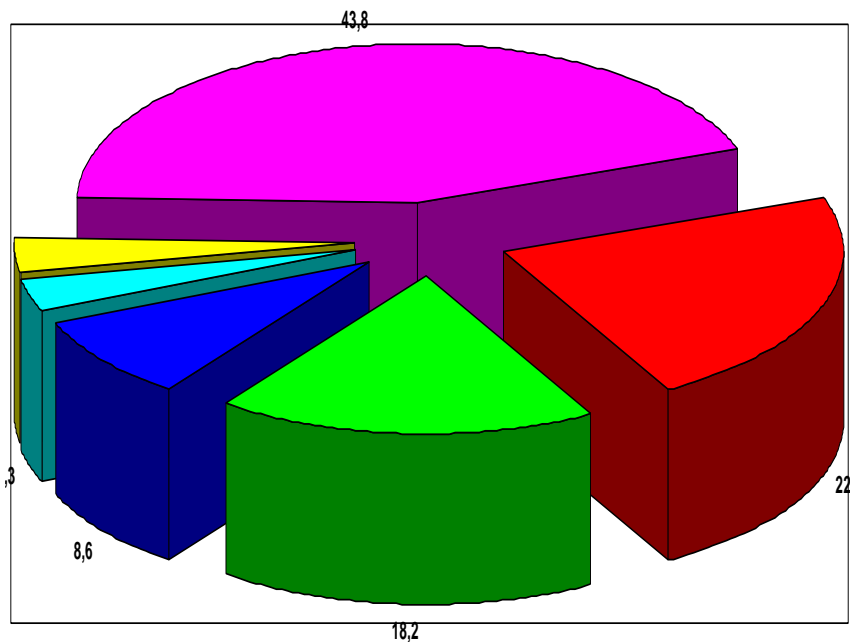


# Общая заболеваемость 2014-2016 гг.

## Болезненность



# Структура общей заболеваемости населения



Болезни органов  
кровообращения –  
29,7%

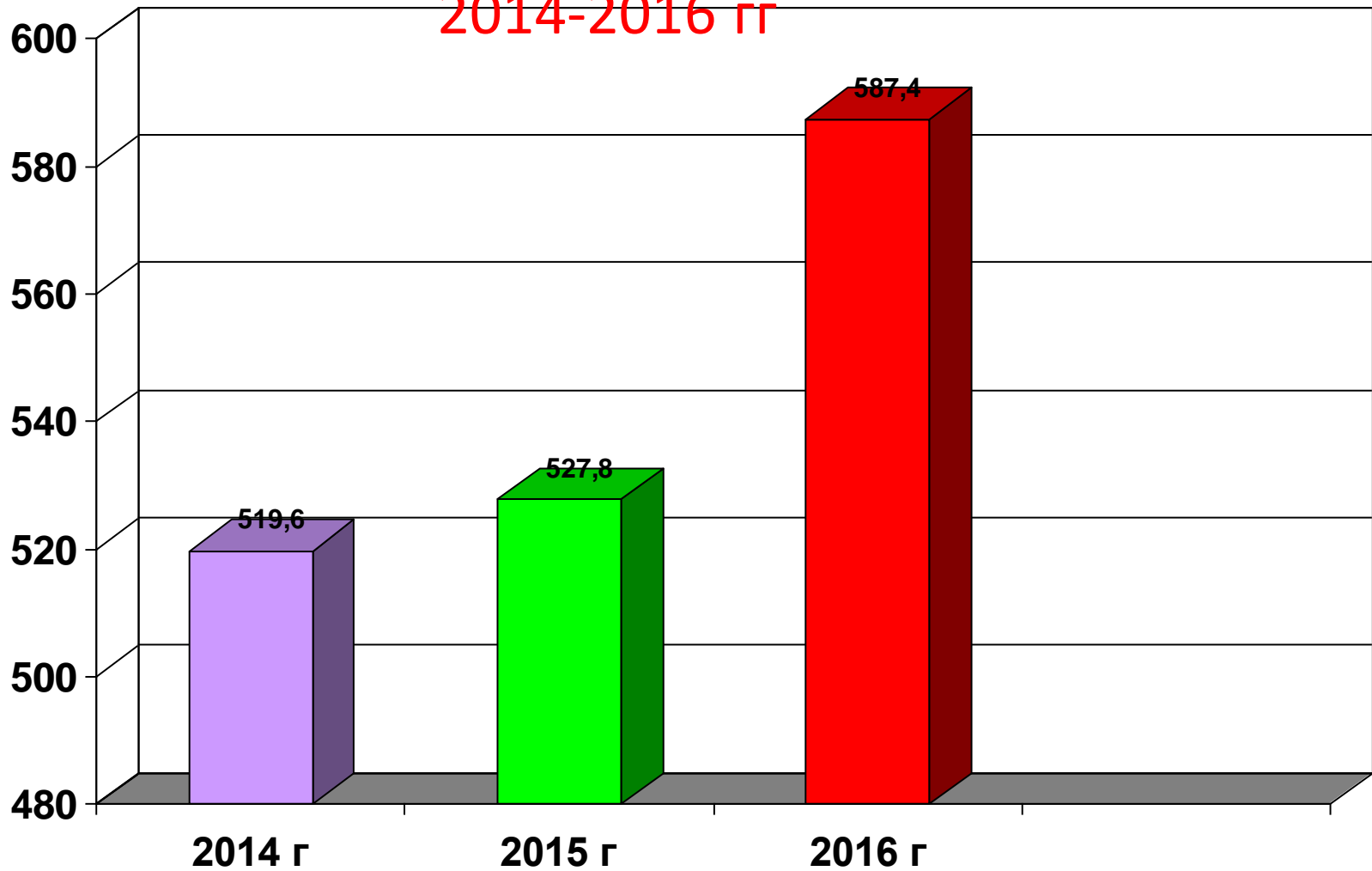
Болезни  
мочеполовой  
системы – 10,8%

Болезни органов  
дыхания – 7,4%

■ Болезни системы кровообращения ■ Болезни органов дыхания ■ Болезни мочеполовой системы  
■ Травмы ■ Пищеварения ■ Прочие

# Первичная заболеваемость населения

2014-2016 гг



# Структура первичной заболеваемости

Болезни органов дыхания – 34%

Болезни мочеполовой системы - 8,3%

Травмы – 7%

# Заболеваемость с ВУТ

Заболевания  
органов дыхания -  
1865 случаев

Заболевания  
органов  
кровообращения  
– 747 случаев

Травмы -745  
случаев

Уход за больными  
– 966 случаев

# Первичный выход на инвалидность

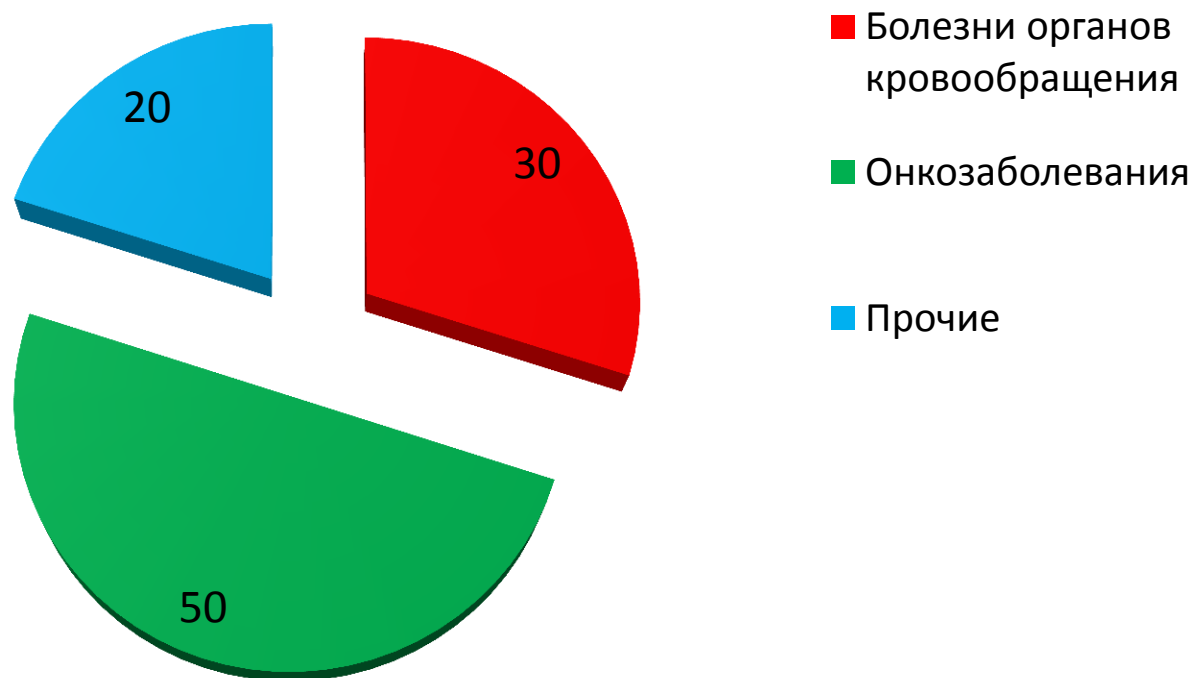
2014 г. – 323 человек

2015 г. – 308 человека

2016 г. -228 человек

# Структура первичной инвалидности

2016 год



Ранний охват беременных  
диспансерным наблюдением составил  
90,1%

До 13,9% уменьшилось число  
беременных, страдающих гестозами

Выписано 1108 рецептов беременным  
на бесплатные ЛП

Увеличилось количество беременных,  
прошедших УЗИ скрининг в областном  
центре планирования семьи



11 женщинам проведена  
процедура ЭКО

11030 исследований мазков  
проведено в лаборатории ЦРБ,  
7128 – в онкодиспансере. Выявлено 25  
случаев онкозаболеваний.

Количество абортс снижается – 12,4  
на 1000 женщин фертильного возраста


Показатель младенческой смертности –  
5,6 на 1000 родившихся

Заболеваемость детей и  
подростков - на уровне прошлых  
лет

Увеличилось число детей, находящихся на  
грудном вскармливании

Снизилась доля школьников,  
страдающих хронической патологией -  
до 14%

# Основа системы оказания медицинской помощи – первичная медико-санитарная помощь



Осуществлено более 400 тысяч  
посещений, на дому более-  
35000



Посещений с профилактической  
целью -37%



Число посещений жителями  
района – 33%

**Диспансеризацию прошли – 12787 человек**

**Профилактические осмотры взрослых -7211 человек**

**Диспансерный осмотр ветеранов, инвалидов ВОВ, тружеников тыла – 1586 человек**

# Лекарственное обеспечение

Федеральный бюджет: 1307 льготников,  
обслужено 26900 рецептов

Региональный бюджет: 2127 льготников,  
обслужено 10500 рецептов

Выросли объемы продажи медикаментов на  
ФАПах и в офисах врачей общей практики

# Важное направление деятельности Моршанской ЦРБ- помощь больным социально-значимыми заболеваниями

Туберкулез

Злокачественные новообразования

Сахарный диабет

Психические расстройства

Алкоголизм и наркомания

**Выявление туберкулеза всеми методами - обследовано 54390 чел.  
Вновь выявлен 21 больной**

**Число ВИЧ  
инфицированных -69,  
впервые выявлено-8  
человек**

**Носителей вирусного гепатита В  
– 422, гепатита С – 747 человек**

**Больных с сахарным диабетом – 1244 человек, вновь взято на учет – 57 человек**

**Зарегистрировано 1728 человек с онкопатологией. Выявлено впервые - 258 человек, с 1 и 2 стадией – 59,3%.  
Одногодичная летальность – составила 15,6%.**



# Наркологическое отделение

На диспансерном учете состоит 1512 человек.  
Из них - 1271 – с алкогольной зависимостью.

Первичная заболеваемость наркоманией  
снизилась за последние 5 лет в 4,5 раза

Осуществлено 18043 выезда.

В поликлинику передано 1147 вызова.

Открыт пост скорой медицинской помощи в  
пос. Молодежный

Доезд в пределах 20 минут – 92%

# Стоматологическая поликлиника

Осмотрено все детское население города и района.

Процент санированных от впервые обратившихся -59,5%

Выполнение плана ортопедии и платного кабинета -145%

# Хирургическое отделение

Оперативная активность – 71,1%

Послеоперационная летальность  
– 0,9%

До 31% увеличился процент  
плановых госпитализаций

# Травматологическое отделение

Проведен ремонт. Оборудована  
противошоковая операционная.  
Закуплено новое оборудование.

Оперативная активность -62,3%

Послеоперационная летальность  
– 0,9%

# Терапевтическое отделение

Пролечено 1890 пациентов

Летальность увеличилась с 1,7 %  
до 2,3%

Досуточная летальность  
снизилась с 34,8 до 16,1%

# Отделение для лечения НМК

В первые 12 часов поступило 56% больных, в «терапевтическое окно» - 15%.

Летальность уменьшилась - 7%

Выписано независимых в повседневной жизни - 73% пациентов

# Отделение для лечения ОКС

Пролечено 213 больных с ОИМ.  
Летальность от ОИМ снизилась – 7%.

Проведено 35 тромболизисов

Направлено в РСЦ 132 человека